



Комплексная интерактивная игра

**«Учимся, играем –
ПДД изучаем!»**





Цель игры:

Создание условий для формирования навыков безопасного поведения на дороге, способствование развитию познавательных процессов, необходимых для правильной ориентации на улице.

Задачи игры:

- Закрепить правила дорожного движения, учить применять знания полученные ранее в практической деятельности;
- Закрепить знания детей о работе светофора;
- Продолжать закреплять правила поведения на проезжей части.
- Развивать у детей чувство ответственности при соблюдении ПДД;
- Закреплять представление о том, что знаки делятся на несколько групп (предупреждающие, информирующие, запрещающие);
- Упражнять в ориентировке в окружающей обстановке;
- Закрепить в речи детей слова: пешеход, пассажир, тротуар, сигналы светофора, названия дорожных знаков.





**По городу, по улице
Не ходят просто так:
Когда не знаешь правил,
Легко попасть впросак.
Все время будь внимателен
И помни наперед:
Свои имеют правила
Шофер и пешеход.**

На каком рисунке дети соблюдают правила ПДД



На каком
транспортном
средстве
передвигался
почтальон
Печкин?



На чём ехали зайчики в произведении К.Чуковского
«Тараканище»?





Отгадай загадку

Красный круг,
а в нем мой друг,
Быстрый друг -
велосипед.
Знак гласит:
(что говорит знак?)



**Движение на велосипедах
запрещено**



Где можно кататься на велосипеде и роликовых коньках?

- 1. На тихих улицах,
чтобы никому не мешать.**
- 2. Во дворе дома,
но надо быть внимательным.**
- 3. По тротуарам,
чтобы не сбил автомобиль.**



Найди знак

Проезд запрещён



На велосипеде можно кататься



Дорожные работы



Внимание! Дети



Впереди светофор





Шуметь нельзя





*В дождь и в ясную погоду
Здесь не ходят пешеходы.
Говорит им знак одно:
«Вам ходить запрещено!»*





Реши ребус



~~БУС~~



””

АВТОМОБИЛЬ



**Место есть для перехода,
Это знают пешеходы.
Нам его разлиновали,
Где ходить - всем
указали.**







Размести запрещающие знаки на синей доске, предупреждающие - на зелёной





*Какой свет
нам говорит:
«Проходите –
путь
открыт».*





Найди лишний знак





Соотнеси картинки

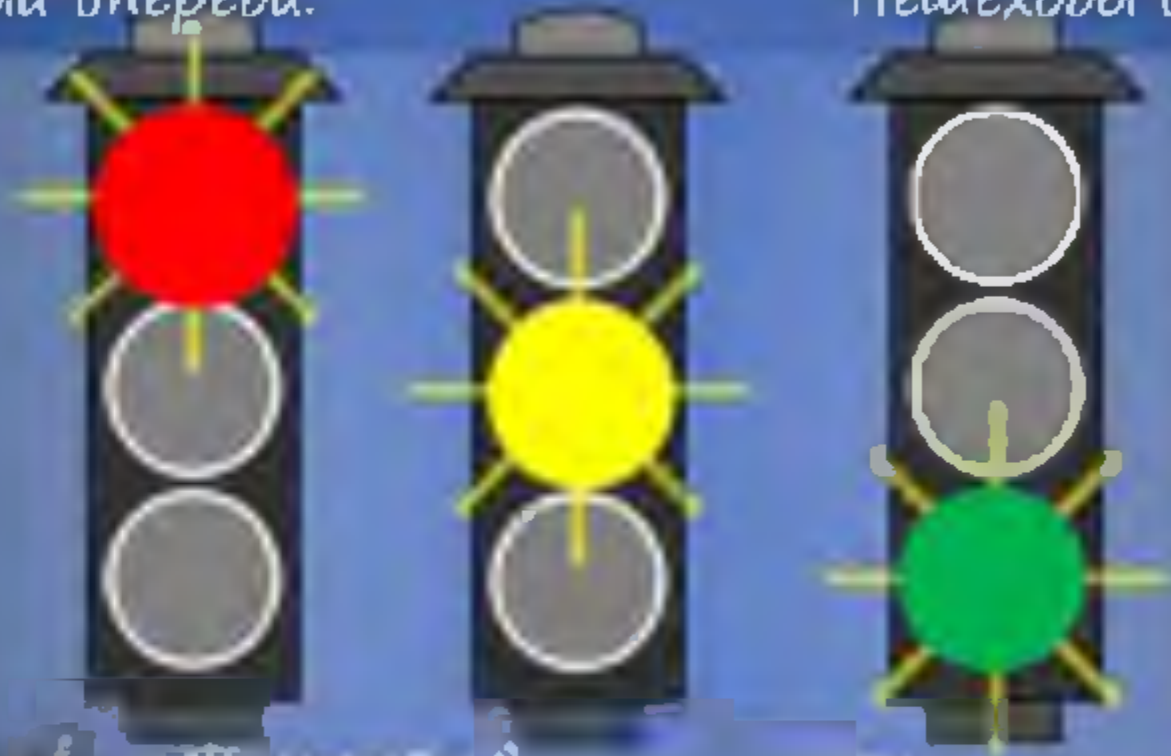




**Мы отлично
поиграли, вот
что с вами мы
узнали:**

Если красный свет горит,
Что тебе он говорит?
Это значит, стой, и жди.
Путь опасный впереди.

Свет зеленый впереди?
Смело ты теперь иди.
Вас машины подождут,
Пешеходы все пройдут.



Желтым светим огнем,
Пасоды, постой, дружок.
Ты идти не торопись,
А зеленого дождись.

